




Portal de Periódicos

CAFe

Acesso remoto via CAFe
ao Portal de Periódicos
2ª edição



www.periodicos.capes.gov.br

Coordenação-Geral do Portal de Periódicos
Diretoria de Programas e Bolsas no País

Coordenação de Aperfeiçoamento de Pessoal de Nível Superior (Capes/MEC)
Setor Bancário Norte, Quadra 2, Bloco L,
Lote 06 - 11º andar - 70040-020 - Brasília, DF

Telefone: (61) 2022-6200

E-mail: periodicos@capex.gov.br

2ª edição atualizada, publicada em formato eletrônico em outubro de 2014.

A Coordenação de Aperfeiçoamento de Pessoal de Nível Superior (CAPES) está promovendo o acesso remoto ao Portal de Periódicos para os professores, pesquisadores, alunos de pós-graduação, graduação e técnicos das instituições usuárias do Portal, por meio da rede da Comunidade Acadêmica Federada (CAFe).

O acesso remoto via CAFe é possível quando a instituição participa da Comunidade Acadêmica Federada, serviço mantido pela Rede Nacional de Ensino e Pesquisa (RNP) que provê facilidades de autenticação e troca de informações.

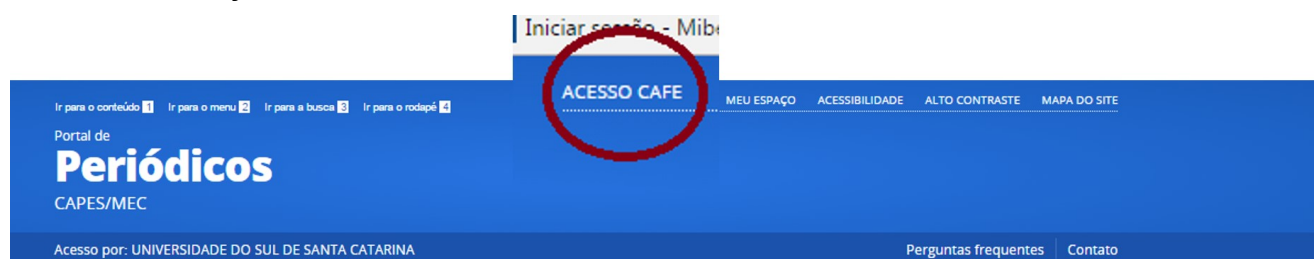
Cada instituição é responsável pela adesão, manutenção e fornecimento das informações sobre usuários e por sua autenticação.

A seguir encontram-se orientações e procedimentos para o usuário autenticar-se e obter o acesso remoto via CAFe ao Portal:


1. Acesse o sítio do Portal de Periódicos, por meio do endereço <http://www.periodicos.capes.gov.br> ou pelo sítio da CAPES <http://www.capes.gov.br> e clique no banner do Portal de Periódicos.



2. Para iniciar o acesso remoto via CAFe pelo Portal de Periódicos, clique no link “MEU ESPAÇO”.



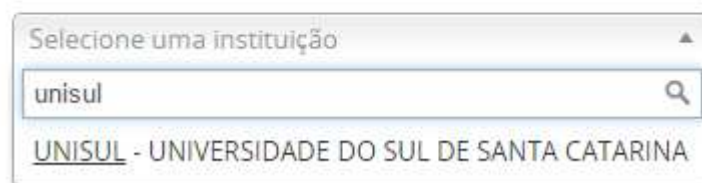
3. Após a abertura da tela, clique para abrir a lista de instituições.



The screenshot shows the 'Portal de Periódicos' interface. At the top, there are navigation links: 'Ir para o conteúdo', 'Ir para o menu', 'Ir para a busca', and 'Ir para o rodapé'. The main header includes 'Portal de Periódicos' and 'CAPES/MEC'. A secondary header features 'UNIVERSIDADE DO SUL DE SANTA CATARINA' and 'Perguntas frequentes | Contato'. The left sidebar contains a search section with options like 'Buscar assunto', 'Buscar periódico', 'Buscar livro', and 'Buscar base', along with an 'INSTITUCIONAL' section with links for 'Histórico' and 'Missão e objetivos'. The main content area is titled 'Acesso remoto via CAFE'. It contains a paragraph explaining that the service is provided by participating institutions and requires user verification. Below this, it states that institutions must adhere to the service provided by the Rede Nacional de Ensino e Pesquisa (RNP). The CAFE logo is displayed, followed by a dropdown menu labeled 'Selecione uma instituição'. A red arrow points to this dropdown menu. Below the dropdown are 'Enviar' and 'Tutorial' buttons.

4. Aguarde abrir a caixa de seleção com a lista das instituições que fazem parte da CAFE. Para localizar sua instituição, use a sigla ou o nome por extenso.

Para utilizar a identificação por meio da CAFE, sua instituição deve aderir a esse serviço provido pela Rede Nacional de Ensino e Pesquisa (RNP).



The screenshot shows a dropdown menu with the text 'Selecione uma instituição'. The search input field contains 'unisul'. Below the input field, the selected option is displayed: 'UNISUL - UNIVERSIDADE DO SUL DE SANTA CATARINA'.

5. Selecione sua instituição. Caso sua instituição não apareça nessa lista, ela ainda não participa da CAFE – RNP.

Informações para adesão a esse serviço estão disponíveis no link <http://www.rnp.br/servicos/cafe.html>. O acesso remoto pode ser providenciado e mantido envolvendo os responsáveis da Biblioteca de sua instituição e a Tecnologia da Informação (TI).

6. Após a seleção da instituição clique no botão “Enviar”.

Para utilizar a identificação por meio da CAFe, sua instituição deve aderir a esse serviço provido pela Rede Nacional de Ensino e Pesquisa (RNP).



UNISUL - UNIVERSIDADE DO SUL DE SANTA CATAR... ▾

Enviar

Tutorial

7. Informe o Login e Senha fornecidos por sua instituição e prossiga com a autenticação.



Coloque abaixo seu login do MinhaUnisul

Nome.Sobrenome

Login

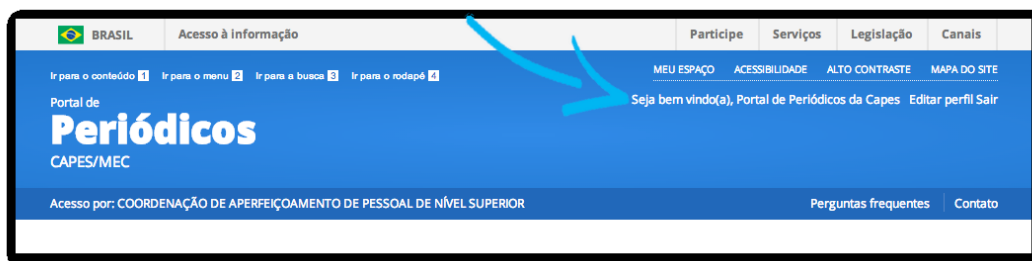
Senha

Não salvar meu login

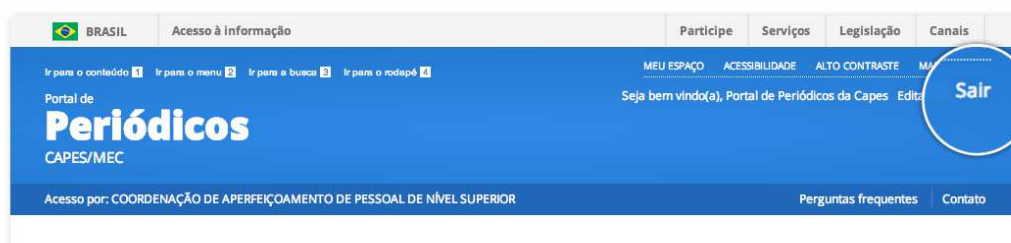
Remover qualquer permissão previamente concedida dos meus atributos.

Login

Cada instituição tem a sua própria interface do serviço de identificação. Após a identificação ser bem sucedida, você será redirecionado para o Portal de Periódicos e estará apto a usar remotamente o Portal, com acesso liberado ao conteúdo disponível para sua instituição.



8. Quando finalizar a sessão de uso do Portal clique no link “Sair”, na parte superior da tela.



9. No primeiro acesso remoto via CAFe, o sistema pode solicitar a identificação no “Meu espaço” (serviços para guardar conteúdo de interesse, inscrever-se em treinamentos agendados ou obter os certificados de participação) para vincular o seu usuário na instituição com as credenciais do Portal de Periódicos. Esse procedimento é opcional e é feito somente uma vez. Na tela apresentada, insira o nome e a senha cadastrados no serviço “Meu espaço” ou crie um novo usuário.

CAPES

BUSCA

- Buscar assunto
- Buscar periódico
- Buscar livro
- Buscar base

INSTITUCIONAL

- Histórico
- Missão e objetivos
- Quem participa
- Documentos
- Estatísticas de uso

ACERVO

NOTÍCIAS

SUPORTE

[Voltar](#)

Meu espaço

Você foi identificado com sucesso e já está acessando remotamente o Portal de Periódicos via CAFe, e todo o conteúdo autorizado para a sua instituição está disponível. Caso queira acessar também os serviços do "Meu espaço" (guardar conteúdo de interesse, inscrever-se em treinamentos agendados ou obter os certificados de participação) ao se identificar via CAFe, é necessário fazer sua identificação no "Meu espaço" como usuário do Portal de Periódicos. Esse procedimento é feito somente esta vez. Nos próximos acessos remotos via CAFe, automaticamente, você terá acesso aos serviços do "Meu espaço" do Portal de Periódicos.

Nome do usuário

Senha

[Enviar](#)

[Novo usuário](#)

Em caso de dúvidas, entre em contato conosco por meio do [Fale Conosco](#) ou pelo e-mail: periodicos@capex.gov.br.

